

A418(G)/FA-D18(G)/ABC-4/ABC-7B A418DL/A418DL-2(闪烁)/A418DL-3(常亮) 信号灯 说明书



应用领域:

适用于各种起重机械吊具工作状态指示。



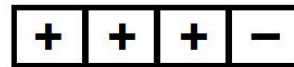
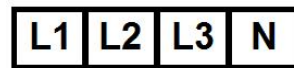
主要功能及特点:

- 单灯是主体采用ABS材料，灯罩时采用PC材料，具有良好的抗冲击性、热稳定性及光泽度。光源是采用长寿命，高性能 LED。效率高，发热低，耗电量少，工作稳定等优点。
- 灯组主体是由安装底座和多个电源指示灯组合而成，有电源接入时，对应的指示灯被点亮，以提示吊具的工作状态。多路独立指示，闪烁和常亮两种示警方式可选，适合不同状态的指示要求。

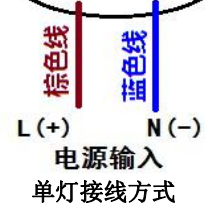
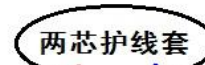
技术参数:

项目名称	参数描述
工作电压	AC220V(特殊电压定制)
电源频率	50~60Hz
可视距离	≥ 100m
额定功率	<5W
光源颜色	红、黄、绿、蓝、白(供选择)
光源寿命	LED 100,000H
示警方式	闪烁/常亮(供选择)
工作温度	-30℃~+70℃
工作湿度	10%~95%(不凝结)
防护等级	IP65
主体材料	灯座: ABS, 灯罩: PC
连接方式	单灯: 电缆外出线(航空插头可定制) 灯组: 接线端子
自带引线长度	0.5m(其他长度可定制)
安装方式	单灯: 3×M5 螺丝; 灯组: 4×M 螺丝

接线示意图:



灯组接线方式



电源输入
单灯接线方式

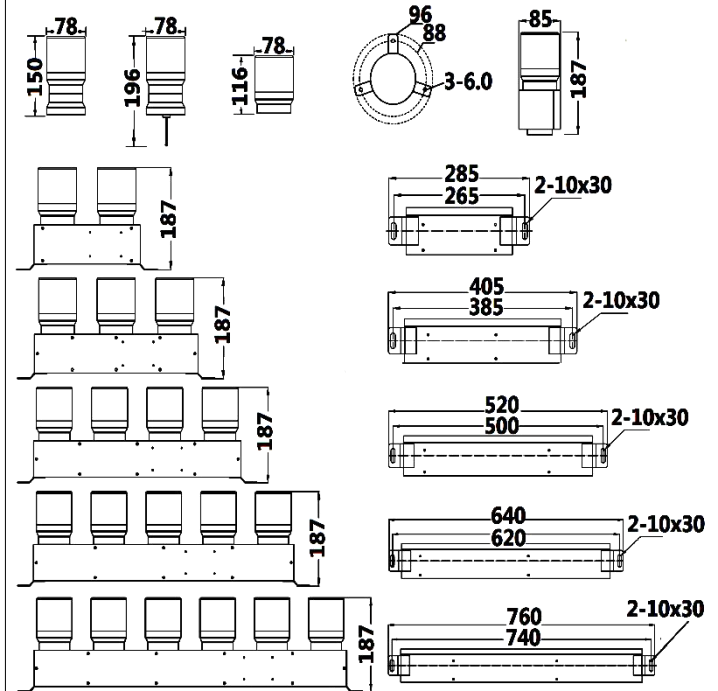
选型表:

型号	类型	功率	尺寸 mm	重量
A418	单灯	<2W	Ø78*150	0.4kg
A418B	双灯	<4W	285*85*187	1.6kg
A418C	三灯	<6W	405*85*187	2.4kg
A418F	四灯	<8W	520*85*187	4.8kg
A418H	五灯	<10W	640*85*187	5.6kg
A418K	六灯	<12W	760*85*187	6.4kg
A418(X)	客户定制款			

安装使用方法:

- 1) 先检查所使用的电源与灯具额定电压是否相符。
- 2) 单灯安装: 使用 M5 螺丝与安装面固定, 安装面应与灯具轴线垂直, 且要有足够的机械强度。
- 3) 灯组安装: 直接使用 M8 螺丝与安装面固定, 安装面应与灯具轴线垂直, 且要有足够的机械强度。
- 4) 将预留的引线与电源线连接起来, 确保电源与设备工作电压相符。接通电源后, 示警灯开始工作。

安装尺寸图:



注意事项:

- 安装使用过程中切勿将电源极性接反。
 - 请务必按照上述方法正确安装使用本产品。
- ❖ **有其它问题请与本公司联系, 禁止自行打开维修, 否则本公司将不予无偿售后。**